


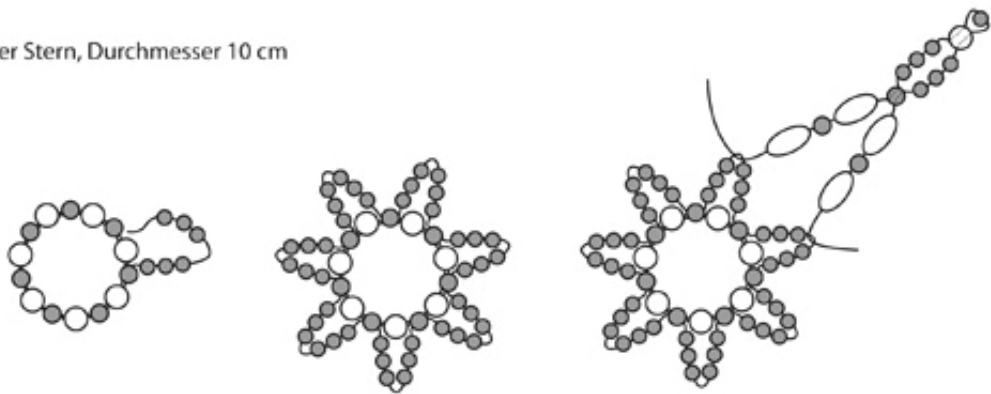
Weihnachtssterne Bastelanleitung Nr. 3

Bastelanleitung funkelnde Perlensterne

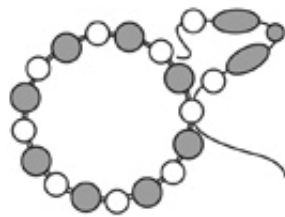
© <http://www.frech.de>



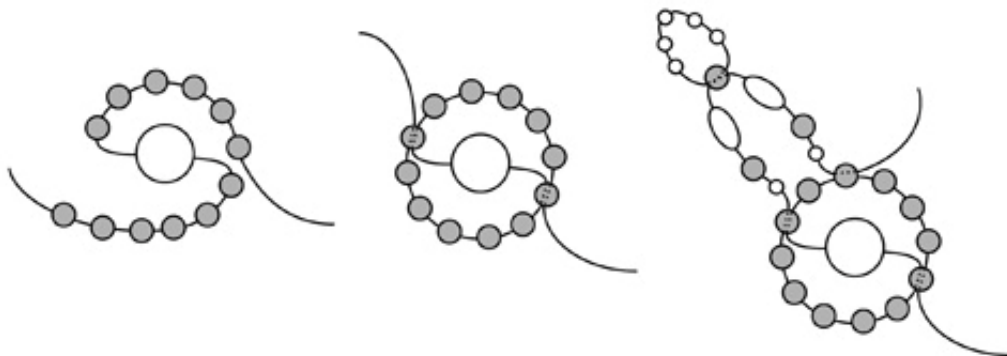
Großer Stern, Durchmesser 10 cm



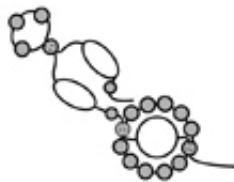
Stern, Durchmesser 6 cm



Stern, Durchmesser 6,5 cm



Stern, Durchmesser 5 cm



Funkelnde Perlensterne

→ schön nostalgisch

MOTIVDURCHMESSER

ca. 4 cm bis 6,5 cm

MATERIAL KLEINER STERN

- ◆ Wachsperle in Weiß, ø 6 mm
- ◆ 12 Wachsoliven in Weiß, 8 mm x 4 mm
- ◆ 36 Perlen in Gold, ø 3 mm
- ◆ 12 Perlen in Gold, ø 2,5 mm
- ◆ Messingdraht, ø 0,3 mm

GROSSER STERN

- ◆ Wachsperle in Weiß, ø 1 cm
- ◆ 30 Perlen in Gold, ø 4 mm
- ◆ 12 Wachsoliven in Weiß, 8 mm x 4 mm
- ◆ 42 Wachsperlen in Weiß, ø 2,4 mm
- ◆ Messingdraht, ø 0,3 mm

GESTECKTER STERN

- ◆ Drahtsteckform, ø 5 cm
- ◆ 16 Wachsoliven in Weiß, 3 mm x 6 mm
- ◆ 8 Wachsperlen in Weiß, ø 4 mm
- ◆ 24 Perlen in Gold, ø 2,5 mm
- ◆ Wachsperle in Weiß, ø 2,5 mm

VORLAGE SEITE 95

Kleiner Stern

1 Den Draht durch die große Wachsperle ziehen. Sechs Perlen in Gold, ø 3 mm, auffädeln, den Draht durch die Mittelperle ziehen und weitere sechs Perlen, ø 3 mm, auffädeln. Die Drahtenden dann jeweils durch die erste Perle der anderen Sechsergruppe ziehen. Den Draht so anziehen, dass das kurze Ende ca. 5 cm lang ist.

2 Die Zacken wie folgt fädeln: eine kleine goldfarbene Perle, eine Wachsolive, vier große goldfarbene Perlen, den Draht durch die erste der vier Goldperlen zurückfädeln, eine Wachsolive und wieder eine kleine goldfarbene Perle. Nun den Draht durch eine Perle des Perlenkranzes fädeln und die restlichen Zacken genauso arbeiten. Den Draht mit dem Stern verdrehen und zur Fixierung über mehrere Perlen zurückfädeln.

Großer Stern

1 Den Draht durch die große Wachsperle ziehen und auf beide Enden sechs goldfarbene Perlen auffädeln. Die Drahtenden durch die jeweils erste Perle der Sechsergruppe des anderen Drahtes ziehen. Den Draht so anziehen, dass ein Ende ca. 5 cm lang ist.

2 Auf das lange Ende die Perlen für die erste Zacke wie folgt auffädeln: eine kleine weiße, eine goldfarbene Perle, eine Olive, eine goldfarbene, fünf kleine weiße Perlen und durch die goldfarbene Perle zurückfädeln. Dann eine Olive, eine goldfarbene und eine kleine weiße Perle aufziehen. Am Perlenring eine Perle überspringen und durch die nächste Perle fädeln. Die restlichen Zacken genauso fädeln. Das Drahtende über mehrere Perlen zurückfädeln.

Gesteckter Stern

1 Die Perlen wie folgt auf jeden Strahl aufziehen: eine Olive, eine goldfarbene, eine weiße, eine goldfarbene, eine Olive, eine goldfarbene Perle. Die letzte Perle mit Alleskleber aufkleben.

2 Abschließend in die Mitte die kleine weiße Perle kleben.